



**МИНИСТЕРСТВО
ОБРАЗОВАНИЯ
ЛИПЕЦКОЙ ОБЛАСТИ**

Циолковского ул., д.18, г. Липецк, 398035

Тел. (4742) 34-95-25. Факс (4742) 74-88-02

Е-mail: obluno@admlr.lipetsk.ru,

<https://uoin.schools48.ru>

23.01.2026 № _____ И34-406

Руководителям муниципальных органов
управления образованием

Руководителям государственных и
частных общеобразовательных
организаций

на № от

Уважаемые коллеги!

Министерство образования Липецкой области для использования в работе направляет аналитические материалы по итогам мониторинга качества дошкольного образования в 2025 году.

Приложение: на 14 стр.

Первый заместитель
министра образования
Липецкой области

ДОКУМЕНТ ПОДПИСАН
ЭЛЕКТРОННОЙ ПОДПИСЬЮ

Сертификат 77C7F2691256649D12C8CEB72AA6851B

Владелец Полякова Ирина Александровна

Действителен с 23.01.2025 по 18.04.2026

И.А. Полякова

Жданов Сергей Алексеевич

☎ (4742) 34-78-00

✉ ZhdanovSA@admlr.lipetsk.ru

СПРАВКА

о результатах мониторинга качества дошкольного образования
в образовательных организациях Липецкой области,
реализующих программы дошкольного образования

Основание проведения мониторинга

Мониторинг качества дошкольного образования (далее – МКДО) является частью региональной системы оценки качества образования, проводится ежегодно и осуществляется в соответствии с графиком проведения мероприятий, направленных на исследования качества образования, на территории Липецкой области в 2025-2026 учебном году (приказ министерства образования Липецкой области от 01.09.2025 №1392 «Об утверждении графика проведения мероприятий, направленных на исследования качества образования, на территории Липецкой области в 2025-2026 учебном году»).

Цель мониторинга: создание информационной основы для обеспечения эффективного управления качеством дошкольного образования на основе его достоверной и объективной оценки.

Источники информации:

- сведения федерального статистического наблюдения №85-К «Сведения о деятельности организации, осуществляющей образовательную деятельность по образовательным программам дошкольного образования, присмотр и уход за детьми»,
- сведения федеральной государственной информационной системы доступности дошкольного образования (далее ФГИС ДДО).

Участники

Участниками мониторинга стали 383 образовательных организаций Липецкой области, реализующих образовательные программы дошкольного образования.

Обобщение данных и интерпретация результатов

Учитывая вызовы, сформулированные по результатам МКДО в Липецкой области в 2024 году (письмо министерства образования Липецкой области от 31.01.2025 №ИЗ4-572) основное внимание в 2025 году было уделено следующим направлениям мониторинга качества дошкольного образования:

1. Реализация образовательных программ дошкольного образования.
2. Качество образовательных условий в организациях, реализующих программы дошкольного образования (кадровых, материально-технических).
3. Обеспечение здоровья, безопасности, качества услуг по присмотру и уходу.

1. Реализация образовательных программ дошкольного образования.

Сеть учреждений, реализующих образовательные программы дошкольного образования на территории Липецкой области, представлена 282 дошкольными образовательными организациями (далее ДОО) и 101 общеобразовательной организацией, на базе которых функционируют дошкольные группы.

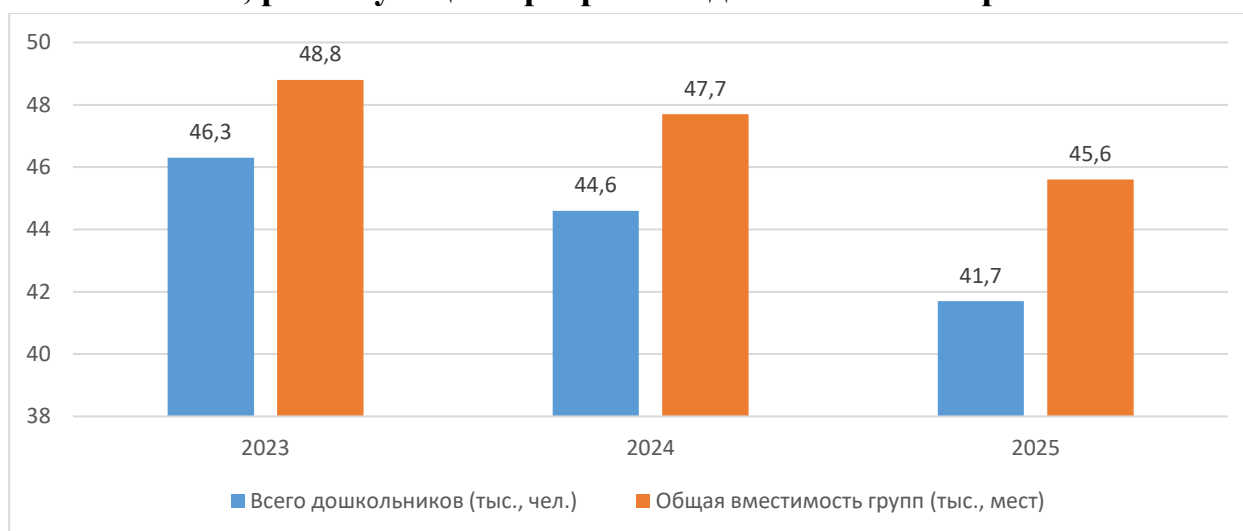
Таблица 1

Сведения о численном составе дошкольников в образовательных организациях Липецкой области, реализующих программы дошкольного образования

Год	Всего дошкольников (тыс., чел.)	Общее количество групп	Общая вместимость групп (тыс. мест)
2023	46,3	2229	48,8
2024	44,6	2200	47,7
2025	41,7	2147	45,6

Диаграмма 1

Численность дошкольников в образовательных организациях Липецкой области, реализующих программы дошкольного образования



Превышение показателя общей вместимости дошкольных групп над количеством дошкольников свидетельствует о наличии необходимого ресурса для обеспечения дошкольников местами в учреждениях, реализующих образовательные программы дошкольного образования.

Образовательные программы дошкольного образования реализуются в дошкольных группах, имеющих общеразвивающую, компенсирующую, оздоровительную или комбинированную направленности.

В 1523 группах общеразвивающей направленности образовательную программу осваивают 32 тыс. воспитанников (в 2024 году число групп общеразвивающей направленности 1621). Средняя наполняемость группы в 2025 году 21 воспитанник (2023 и 2024 год – 22 воспитанника). Снижение количества дошкольных групп является закономерным и обусловлено снижением количества дошкольников в регионе.

В группах компенсирующей направленности осуществляется реализация адаптированных образовательных программ дошкольного образования для детей с ОВЗ. По данным форм статистического наблюдения в 2025 году в Липецкой области функционируют 378 групп компенсирующей направленности, которые посещают 4604 воспитанника с различными нозологиями. Средняя наполняемость групп на протяжении последних трех лет остаётся, в целом, стабильной и составляет 12 воспитанников. Вместе с тем, детальный анализ позволяет выявить стойкую тенденцию к уменьшению наполняемости группы (2023 год – 12,6 чел., 2024 год – 12,4 чел., 2025 год – 12,2 чел.) на фоне роста количества детей с ОВЗ, что свидетельствует о продуктивной работе по приближению наполняемости групп компенсирующей направленности к нормативным показателям.

Таблица 2

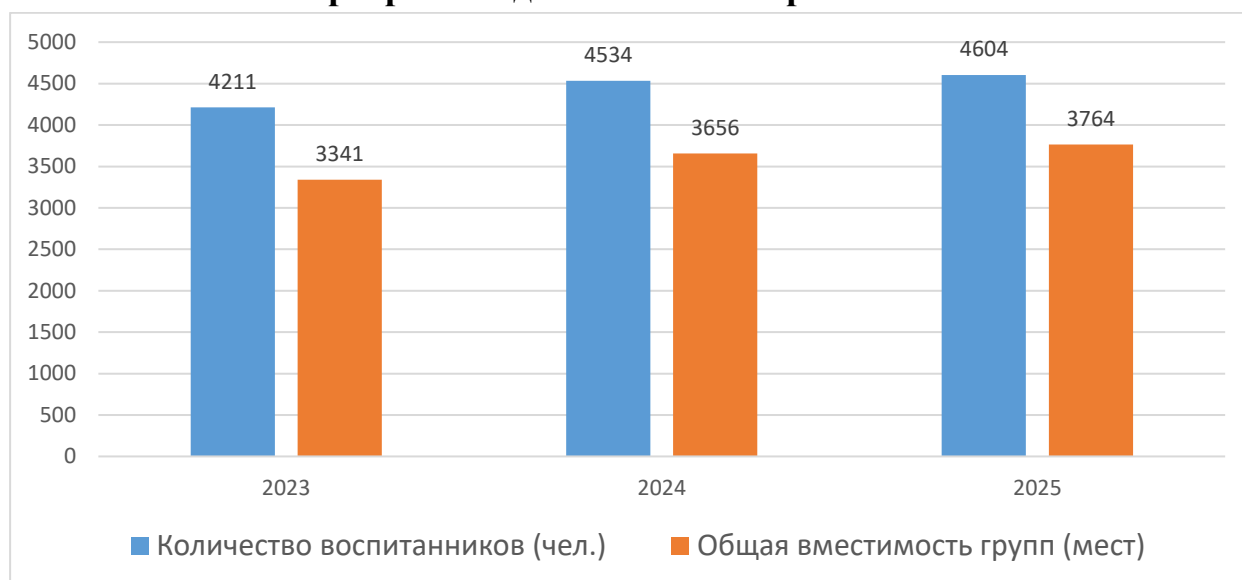
**Сведения о структуре групп компенсирующей направленности
в образовательных организациях Липецкой области,
реализующих программы дошкольного образования**

№	Группы компенсирующей направленности	Количество групп			Количество воспитанников			Общая вместимость		
		2023	2024	2025	2023	2024	2025	2023	2024	2025
1.	Компенсирующего назначения для детей с нарушением слуха	2	1	1	9	8	6	12	8	6
2.	Компенсирующего назначения для детей с нарушением	266	291	303	3348	3710	3821	2688	2940	3058

	речи (при сохранении слуха)									
3.	Компенсирующего назначения для детей с нарушением зрения	13	13	13	152	144	140	126	126	130
4.	Компенсирующего назначения для детей с нарушением интеллекта (умственно отсталых)	7	6	6	86	71	67	68	56	56
5.	Для детей с задержкой психического развития	34	40	43	410	470	488	340	400	430
6.	Компенсирующего назначения для детей с нарушением опорно-двигательного аппарата	9	7	3	90	73	27	72	56	24
7.	Группы компенсирующей направленности со сложным дефектом	5	7	9	41	50	55	35	55	60
8.	Другие	-	1	-	-	8	-	-	15	-
Итого		334	366	378	4211	4534	4604	3341	3656	3764

По-прежнему, максимальное количество воспитанников в группах компенсирующего назначения для детей с нарушениями речи. Увеличивается доля дошкольников с тяжелыми нарушениями речи: в 2025 году доля групп, в которых воспитанники имеют тяжелые нарушения речи, составила 97,4% от числа групп компенсирующей направленности для детей с нарушением речи (в 2024 году - 93,4%; в 2023 году – 70%).

**Сведения о группах компенсирующей направленности
в образовательных организациях Липецкой области, реализующих
программы дошкольного образования**



Увеличение числа групп и количества воспитанников с ОВЗ в группах компенсирующей направленности в условиях дефицита мест требует продолжение работы, направленной на создание необходимых условий для реализации адаптированных образовательных программ.

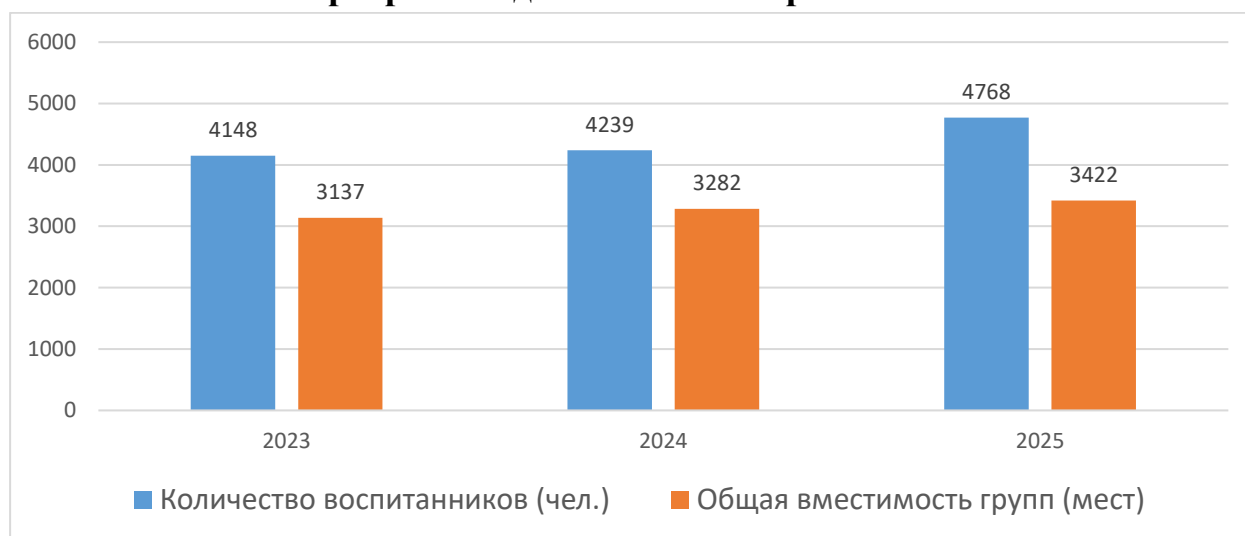
Помимо групп компенсирующей направленности в Липецкой области функционирует 226 групп комбинированной направленности, в которых осуществляется совместное образование здоровых детей и детей с ограниченными возможностями здоровья в соответствии с образовательной программой дошкольного образования, адаптированной для детей с ОВЗ с учетом особенностей их психофизического развития, индивидуальных возможностей, обеспечивающей коррекцию нарушений развития и социальную адаптацию воспитанников с ОВЗ.

Таблица 3

**Сведения о группах комбинированной направленности
в образовательных организациях Липецкой области,
реализующих программы дошкольного образования**

№	Группы комбинированной направленности	Год		
		2023	2024	2025
1.	Количество групп (всего)	187	196	226
2.	Общая вместимость групп	3137	3282	3422
3.	Количество воспитанников	4148	4239	4768
	из них детей с ОВЗ	642	611	1094

**Сведения о группах комбинированной направленности
в образовательных организациях Липецкой области, реализующих
программы дошкольного образования**



Увеличение числа групп и количества воспитанников с ОВЗ в группах комбинированной направленности в условиях дефицита мест требует активизации работы по принятию мер, направленных на создание необходимых условий.

По-прежнему, в Воловском, Долгоруковском, Измалковском, Становлянском, Тербунском и Хлевенском муниципальных образованиях нет групп компенсирующей и комбинированной направленностей, что мотивировано отсутствием детей с ОВЗ.

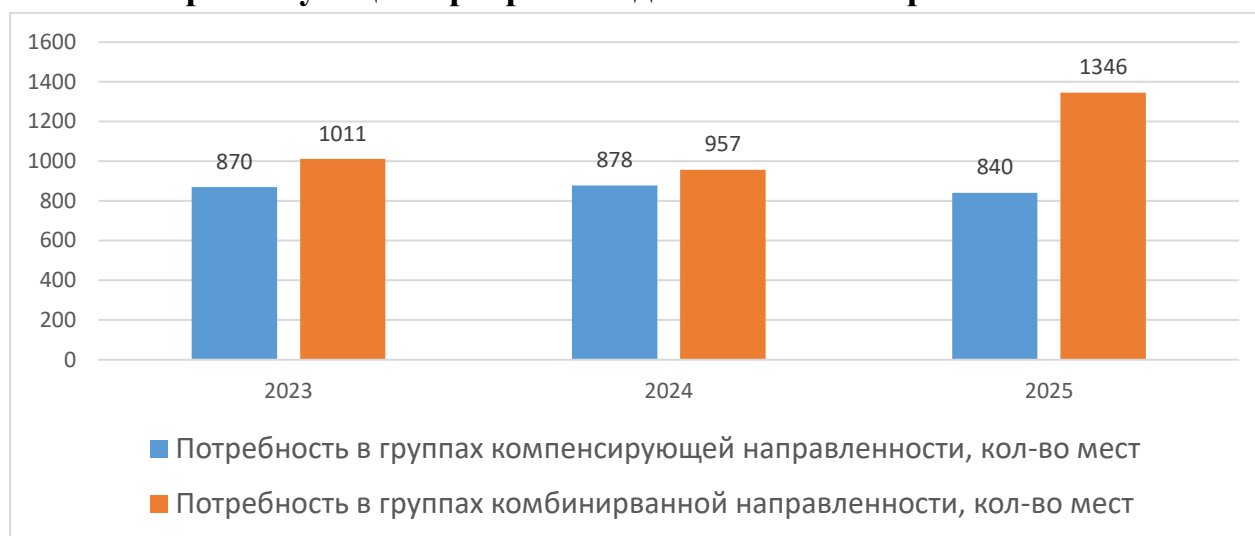
Вместе с тем, раннее выявление нарушений развития и создание необходимых условий для коррекции и социальной адаптации воспитанников с ОВЗ предотвращает формирование вторичных отклонений, продуктивно готовит ребёнка с ОВЗ к обучению в общеобразовательной школе.

Необходимо отметить, что в Усманском муниципальном округе открыта группа компенсирующего назначения для детей с нарушением речи, в которую зачислено 17 воспитанников.

Сведения о дошкольниках в группах компенсирующей и комбинированной направленностей в муниципальных образованиях в приложении 1.

Диаграмма 4

Сведения о потребности в группах компенсирующей и комбинированной направленностей в образовательных организациях Липецкой области, реализующих программы дошкольного образования



Снижение потребности в наличии мест в группах компенсирующей направленности на фоне значительного роста детей с ОВЗ подтверждает положительную динамику по созданию необходимых условий для реализации адаптированных образовательных программ в группах компенсирующей направленности.

Вместе с тем, возрастающая потребность в наличии мест в группах комбинированной направленности на фоне резкого увеличения (почти в два раза) количества детей с ОВЗ в этих группах, делает особенно актуальной работу по созданию необходимых условий в группах комбинированной направленности.

2. Качество образовательных условий в образовательных организациях Липецкой области, реализующих программы дошкольного образования

2.1 Кадровые условия

По данным статистического наблюдения в 2025 году в реализацию образовательных программ дошкольного уровня образования вовлечены 10,8 тыс. работников (в 2024 году – 10,9 тыс.), в том числе:

- 5,9% руководящие работники (руководители, заместители руководителей, руководители филиалов);
- 46,0% педагогические работники;
- 48,1% вспомогательный и иной персонал.

Укомплектованность кадрами в дошкольных образовательных организациях Липецкой области остается, в целом, достаточно стабильной и составляет в 2025 году 95,5% (приложение 2). Незначительное снижение показателя обосновано ростом количества ставок по штатному расписанию.

Вместе с тем, увеличение количества ставок и рост их фактической занятости на фоне снижения числа работников, вовлеченных в реализацию образовательных программ дошкольного образования, может свидетельствовать о возрастающей нагрузке на работников.

Наиболее востребованными категориями работников по-прежнему являются музыкальные руководители, инструкторы по физической культуре, педагоги дополнительного образования, педагоги-организаторы, а также педагоги-психологи и учителя-дефектологи.

Снижение укомплектованности кадрами, обеспечивающими реализацию адаптированных образовательных программ на фоне роста как количества ставок специалистов психолого-педагогического сопровождения, так и фактической их занятости, является вызовом для системы подготовки специалистов, вовлеченных в реализацию адаптированных образовательных программ (особенно учителей-логопедов, учителей-дефектологов на фоне роста количества детей с тяжелыми нарушениями речи).

Наличие у работников, вовлеченных в реализацию дошкольных образовательных программ, профильного образования, несомненно способствует повышению качества дошкольного образования.

Таблица 4

**Сведения об уровне образования работников ДОО Липецкой области
в сравнении с данными в РФ**

Категория работников	Доля работников, имеющих высшее педагогическое образование (от общего количества работников) в%		Доля работников, имеющих среднее педагогическое образование (от общего количества работников) в%		Итого работников, имеющих педагогическое образование (от общего количества работников) в%	
	Липецкая область	РФ	Липецкая область	РФ	Липецкая область	РФ
Руководящие работники	64,0	48,0	2,7	4,2	66,7	52,2
Педагогические работники	68,8	55,1	26,7	38,4	95,5	93,5
Учебно-вспомогательный персонал	4,0	2,8	3,9	5,6	7,9	8,4
Всего работников ДОО	36,7	28,9	13,6	19,3	50,3	48,2

Доля работников дошкольных образовательных организаций Липецкой области, имеющих профильное (педагогическое) образование, высшее педагогическое образование по всем категориям педагогических работников, превышает аналогичные значения Российской Федерации.

Высокий уровень образования педагогических работников Липецкой области подтверждается динамическими данными о наличии квалификационных категорий.

Таблица 5

Сведения о наличии квалификационной категории педагогических работников ДОО Липецкой области в сравнении с данными в РФ

год	Доля педагогических работников, имеющих высшую квалификационную категорию (от общего количества работников) в%		Доля педагогических работников, имеющих первую квалификационную категорию (от общего количества работников) в%	
	Липецкая область	РФ	Липецкая область	РФ
2024	15,5	13,1	15,1	13,5
2025	16,8	14,4	13,9	12,9

2.2. Материально-технические условия

Материально-технические условия реализации основной образовательной программы дошкольного образования должны обеспечить оснащенность помещений развивающей предметно-пространственной средой, наличие необходимых учебно-методических комплектов, оборудования, оснащения.

Таблица 6

Сведения о наличии помещений в дошкольных образовательных организациях Липецкой области

Год	Число организаций имеющих (ед.):								Зимний сад/Экологическая комната
	Кино-зал	Книго-хранилище	Лаборатория	Методический кабинет	Музыкальный зал	Плавающий бассейн	Соляная пещера	Физкультурный/спортивный зал	
2023	0	8	6	201	188	27	1	140	23
2024	1	10	6	202	191	27	3	143	23
2025	1	10	3	196	194	27	4	147	22

По данным федерального статистического наблюдения наличие в ДОО помещений, способствующих самовыражению детей, а также реализации двигательной, познавательной, исследовательской и экспериментальной активности за год практически не изменилось, что свидетельствует о необходимости принятия дополнительных мер по формированию развивающей предметно-пространственной среды.

Вместе с тем, увеличивается доля образовательных организаций, доступных для маломобильных групп населения (2025 год – 73,7%; 2024 год – 64,2%; 2023 год – 43,3%), замечен рост технического оснащения учреждений, направленного на освоения образовательной программы детьми-инвалидами и детьми с ОВЗ.

Таблица 7

**Техническое оснащение для детей-инвалидов и детей с ОВЗ в дошкольных образовательных организациях Липецкой области
(по данным федерального статистического наблюдения)**

Год	Число организаций имеющих (ед.):							
	Пандус	Подъёмник для детей	Лифт для детей	Коляска	Книги для слабовидящих	Электронные обучающие материалы	Стационарное спортивное оборудование	Звуковые средства воспроизведения информации
2023	233	14	4	20	8	96	121	82
2024	236	11	4	36	8	114	123	94
2025	240	10	4	82	6	132	135	92

3. Обеспечение здоровья, безопасности, качества услуг по присмотру и уходу

В целях сохранения и укрепления здоровья дошкольников в образовательных организациях функционируют группы оздоровительной направленности, в которые принимают часто болеющих детей, детей с туберкулезной интоксикацией, с аллергопатологией, с нарушением осанки и плоскостопием и других ребят, нуждающихся в лечении и оздоровлении. В режим дня группы включается лечебная физкультура, процедуры по профилактике ОРЗ и ОРВИ, закаливание.

Таблица 8

Сведения о группах оздоровительной направленности в ОО Липецкой области

Период	Количество групп	Количество воспитанников	Вместимость групп	Вакансии
2024	11	165	284	119
2025	14	241	355	122

Наличие вакантных мест в группах оздоровительной направленности на фоне роста количества воспитанников в них, свидетельствует о наличии необходимых условий, направленных на сохранение и укрепление здоровья дошкольников.

Таблица 9

Сведения о создании условий, направленных на сохранение здоровья воспитанников и их безопасность в ДОО Липецкой области

Характеристика организаций	Имеет дымовые извещатели	Оборудовано кнопкой тревожной сигнализации	Оборудовано автоматической пожарной сигнализацией	Оборудовано системой видеонаблюдения
Доля ДОО, в % 2023	91,1	97,6	98,7	99,5
Доля ДОО, в % 2024	94,1	98,4	99,7	99,5
Доля ДОО, в % 2025	96,7	99,2	99,7	99,2

Кроме того, почти 100% организаций, реализующих образовательные программы дошкольного образования, в 2025 году имеют охрану (в 2024 году – 86%; в 2023 году – 74,7%).

В образовательных организациях Липецкой области, реализующих образовательные программы дошкольного образования, отмечается положительная динамика по созданию условий, направленных на сохранение и укрепление здоровья воспитанников.

**Сведения о дошкольниках в группах компенсирующей и комбинированной направленностей
в муниципальных образованиях Липецкой области**

№	Муниципальное образование	Группы компенсирующей направленности				Группы комбинированной направленности			
		Количество групп	Количество детей	Общая вместимость групп	Потребность (кол-во мест)	Количество групп	Количество детей	Общая вместимость групп	Потребность (кол-во мест)
1.	Воловский округ	0	0	0	0	0	0	0	0
2.	Грязинский округ	4	58	40	18	1	17	15	2
3.	Данковский округ	16	181	155	26	9	144	145	-1
4.	Добринский округ	0	0	0	0	3	58	49	9
5.	Добровский округ	8	77	80	-3	0	0	0	0
6.	Долгоруковский округ	0	0	0	0	0	0	0	0
7.	Елецкий округ	10	127	104	23	0	0	0	0
8.	Задонский округ	1	18	10	8	0	0	0	0
9.	Измалковский округ	0	0	0	0	0	0	0	0
10.	Краснинский округ	2	21	22	-1	0	0	0	0
11.	Лебедянский округ	6	63	63	0	8	148	130	18
12.	Лев-Толстовский район	4	40	40	0	5	83	75	8
13.	Липецкий округ	1	6	8	-2	1	12	15	-3
14.	Становлянский округ	0	0	0	0	0	0	0	0
15.	Тербунский округ	0	0	0	0	0	0	0	0
16.	Усманский округ	1	17	10	7	0	0	0	0
17.	Хлебенский округ	0	0	0	0	0	0	0	0
18.	Чаплыгинский округ	4	53	46	7	0	0	0	0
19.	город Елец	48	567	488	79	32	531	488	43
20.	город Липецк	273	3376	2698	678	167	3775	2505	1270
Итого		378	4604	3764	840	226	4768	3422	1346

**Укомплектованность кадрами организаций ДО Липецкой области
(сведения федерального статистического наблюдения)**

Категория работников	Число ставок по штату, ед			Фактически занято - всего, ед			Укомплектованность кадрами		
	2023	2024	2025	2023	2024	2025	2023	2024	2025
Численность работников -всего	14 020,29	13 988,02	14 038,63	13 396,04	13 477,81	13 336,21	95,5	96,4	95,0
Руководящие работники- всего	684,25	689	691	674,25	678,75	674,7	98,5	98,5	97,6
Руководитель организации	297,00	289	285	297,00	286	281	100,0	99,0	98,6
Заместители руководителя	385,50	261,25	256,25	375,50	253	247,45	97,4	96,84	96,6
Руководитель филиала	0,75	1,75	1,75	0,75	1,75	1,75	100,0	100	100
Педагогические работники - всего	6 071,77	6 110,32	6 168,40	5 819,52	5 854,13	5 832,73	95,8	95,8	94,6
Воспитатели	4 217,36	4 195,07	4 212,41	4 108,71	4 093,52	4 050,82	97,4	97,6	96,2
Старшие воспитатели	148,25	155,25	147,5	140,00	148,75	138,5	94,4	95,8	93,9
Музыкальные руководители	458,15	461,01	463,85	426,15	424,01	394,95	93,0	92,0	85,1
Инструкторы по физической культуре	261,75	266,86	270,15	248,12	242,12	241,19	94,8	90,7	89,3
Учителя-логопеды	413,92	448,87	472,85	401,72	434,37	451,85	97,1	96,8	95,6
Учителя-дефектологи	103,95	110,85	117,65	95,45	100,85	104,8	91,8	91,0	89,1
Педагоги-психологи	319,50	338,53	352,26	279,40	299,13	315,86	87,4	88,4	89,7
Социальные педагоги	3,50	2,5	2,5	3,50	2	2,5	100,0	80	100
Педагоги-организаторы	7,75	6,82	7,75	7,00	6,82	6,25	90,3	100	80,6
Педагоги дополнительного образования	62,19	60,86	61,98	52,52	51,11	47,91	84,5	84,0	77,3
Учебно-вспомогательный персонал - всего	2 541,31	2 540,39	2 520,14	2 422,26	2 445,98	2 412,19	95,3	96,3	95,7
Младшие воспитатели	2 170,10	2 160,88	2 152,18	2 078,65	2 096,78	2 072, 83	95,8	97,0	96,3
Помощники воспитателей	329,21	320,11	307,16	315,61	301,05	290,56	95,9	94,1	94,6